GUIA
DO ORGANIZADOR

SURFRIDER FOUNDATION EUROPE /////////// OCEAN INICIATIVES 2013

ÍNDICE

//3
AS INICIATIVAS OCEÂNICAS: LUTEMOS CONTRA OS PLÁSTICOS DE UTILIZAÇÃO ÚNICA!

//3
OS PLÁSTICOS SÃO UMA CHAGA QUE DESTRÓI AS NOSSAS PRAIAS, LAGOS, RIOS E LEITOS MARINHOS!

//5
AS INICIATIVAS OCEÂNICAS DE 2013

//6
ORGANIZE A SUA LIMPEZA PASSO A PASSO AVANT L'OPÉRATION DU J-30 AU JOUR J

//8
O DIA DA OPERAÇÃO

//9
DEPOIS DA OPERAÇÃO

//10
FICHA RECAPITULATIVA: MEMÓRIA

//12
INCENTIVAR A LIMPEZA

//19
RECICLAGEM E RECUPERAÇÃO DOS RESÍDUOS AQUÁTICOS

//21
ANEXOS: DOCUMENTOS OBRIGATÓRIOS

Para qualquer ESCLARECIMENTO ou INFORMAÇÃO adicional, NÃO DUVIDE em entrar em contacto connosco

Organização

Aines ARIZMENDI
Encarregada do projeto Iniciativas Oceânicas
Email : aarizmendi@surfrider.eu
00 33 5 59 01 61 52

Géraldine COHAT
Assistente de Iniciativas Oceânicas
Email : infocleanup@surfrider.eu
0033 5 59 01 61 52

Comunicação

Audrey MILHORGNE
Coordenadora de comunicação
Email : amilhorgne@surfrider.eu
00 33 5 24 67 12 11

Mélanie THIRIET
Assistente de comunicação
Email : infocom@surfrider.eu
00 33 5 24 67 12 42

AS INICIATIVAS OCEÂNICAS:

LUTEMOS CONTRA OS PLÁSTICOS DE UTILIZAÇÃO!

Os plásticos são uma chaga que destrói as nossas praias, lagos, rios e leitos marinhos!

Após 18 anos de trabalho, as Iniciativas Oceânicas conseguiram reunir milhares de voluntários em todo o mundo com um objetivo comum: lutar contra o aumento dos resíduos aquáticos que contaminam os oceanos, lagos, rios e fundos marinhos.
Graças a uma mobilização sem precedentes que se organizou em 2012 e que registou mais de 1200 operações levadas a cabo por um conjunto de 50 000 voluntários, foram recolhidos mais de 2500 m3 de resíduos (o equivalente a 26 autocarros) no âmbito da campanha anual das Iniciativas Oceânicas.
As Iniciativas Oceânicas desempenham uma função primordial no que diz respeito à consciencialização sobre o problema dos resíduos aquáticos no meio marinho.

• De forma individual, dedicam-se a consciencializar cada um dos participantes, a difundir os bons hábitos dos eco cidadãos e de consumo sustentável que devem ser adotados.

• De forma coletiva, intercedemos, de maneira focalizada, junto de instituições para reconhecerem plenamente o aspeto poluente dos resíduos aquáticos e o considerem como uma prioridade absoluta no setor ambiental.

Através desta impressionante mobilização de cidadania, foi atribuído um grande reconhecimento à Surfrider Foundation Europe, às suas reivindicações e às suas missões em matéria ambiental.

Há já muitos anos que os oceanos se tornaram no principal, depósito de resíduos, da atividade humana. O crescimento exponencial dos resíduos aquáticos está diretamente vinculado aos nossos hábitos de consumo.
De acordo com os balanços das edições anteriores das Iniciativas Oceânicas, 75 % dos resíduos aquáticos recolhidos são compostos por matérias plásticas. Dos 100 milhões de toneladas de plástico produzidas anualmente, cerca de 10 % acabam despejadas nos oceanos (fonte: Greenpeace).

Por isso, a Surfrider Foundation Europe decidiu lutar contra os produtos plásticos e centrar a campanha ambiental das Iniciativas Oceânicas de 2012 nos resíduos plásticos de utilização única através da campanha internacional chamada “Rise Above Plastics”.

Com esta campanha, pretende-se principalmente consciencializar os cidadãos e as instituições sobre a necessidade de reduzir o consumo de produtos plásticos de utilização única, dando este ano ênfase, aos sacos de plástico.

A referida campanha será levada a cabo através de diversas ações que apostam no envolvimento de todos os voluntários.
Efetivamente, através da ferramenta denominada “bilhete-postal”, os voluntários e os cidadãos participarão numa ação de lobbying organizada pela Surfrider Foundation perante instituições europeias e, com o autocolante, os voluntários poderão agir a nível local e consciencializar os comerciantes e clientes sobre a importância de reduzir o consumo de sacos de plástico de utilização única.

As Iniciativas Oceânicas de 2013:

As Iniciativas Oceânicas desenvolvem-se ao longo de todo o ano e no primeiro fim de semana da primavera organiza-se um grande fim de semana de mobilização de eco cidadania: de quinta-feira, dia 21, a domingo, dia 24 de março de 2013.
Graças ao vosso envolvimento, serão organizadas durante estas 4 jornadas centenas de operações simultâneas em todo o mundo onde contaremos com a participação de voluntários, clubes desportivos, escolas, instituições, empresas, etc

Organizar uma Iniciativa Oceânica está ao alcance de todos. Reconhecidas como autênticas operações "chave na mão", as Iniciativas Oceânicas permitir-lhe-ão levar a cabo a sua própria operação de limpeza e consciencialização. A Iniciativa Oceânica que organizar refletirá o seu compromisso pessoal e o seu nível de implicação com a causa ambiental!

A Surfrider Foundation e a equipa das Iniciativas Oceânicas apoiá-lo-ão a nível logístico e pedagógico de forma gratuita e sem ter que, por isso, inscrever-se na associação.

Este guia reúne um conjunto de conselhos para o incentivar a desenvolver a sua operação, fase por fase.
De igual forma, nele encontrará uma descrição das ferramentas que fazem parte do kit pedagógico criado pela Surfrider Foundation, que lhe será enviado depois de ter inscrito a sua operação na página web www. oceaninitiatives.org

Cada Iniciativa Oceânica representa um passo em frente na luta contra os resíduos aquáticos. Se agir a nível local contra a referida poluição, contribuirá para o sucesso do evento e para difundir connosco as reivindicações da associação. **Pedimos-lhe que apoie as Iniciativas Oceânicas e continue a lutar connosco contra os resíduos aquáticos.**

As Iniciativas Oceânicas em 2012:

50 000 participantes

44 países

11 000 estudantes

+ de 1230 limpezas de praias, lagos, rios e leitos marinhos

ORGANIZE
A SUA LIMPEZA PASSO A PASSO!

DIA -30 → DIA -15

Antes da operation: do d-30 até dia d

ESCOLHA O LOCAL (PRAIAS, LAGOS, RIOS, CURSOS DE ÁGUA)

Verifique se não existe já uma limpeza prevista para a mesma hora, o mesmo dia em www.initiativesoceanes.org. As limpezas são classificadas geograficamente ou numa lista. Neste caso, não hesite em contactar o organizador para coordenar toda a operação.

Para as ribeiras e os cursos de água, certifique-se que não se trata de uma zona privada. Atenção à acessibilidade e à segurança do local, nomeadamente a altura das margens. É aconselhável efectuar um reconhecimento prévio dos locais.(cf. ver instruções de segurança no final do guia)

CRIE A SUA LIMPEZA NO SITE www.oceaninitiatives.org

Temos indicações para o guiar na sua inscrição. Poderá nomeadamente convidar os seus amigos a participar através do site internet.

É necessário marcar uma hora: para as limpezas de praias, é aconselhado organizar a operação com a maré descendente.

Se precisa de mudar a data, o horário ou o local da limpeza, não se esqueça de efectuar as mudanças em linha. As pessoas inscritas na sua limpeza manter-se-ão assim automaticamente informadas.
Após a sua inscrição, iremos enviar-lhe material logístico e pedagógico para acompanhá-lo(a) na sua operação.

Se estiver ausente do seu domicílio durante o dia, indique o seu local de trabalho ou outra morada de entrega de modo a garantir a boa recepção da encomenda. A entrega poderá repetir-se 3 vezes. Nas duas primeiras vezes será colocado um documento informativo na caixa do correio que permite ao organizador ligar à empresa de entregas para marcar outra data de entrega. Este ano, os organizadores não poderão ir buscar a respectiva encomenda ao posto de correios. Se a encomenda não for recebida à terceira vez, será reenviada ao remetente..

Para receber a tempo os diferentes elementos necessários para a organização, **pense em inscrever-se um mês antes da operação para a França metropolitana.**

Um mês e meio para as limpezas nos DOMS TOM e no estrangeiro.



Antes da operation: do d-30 até dia d

DIA -30 → DIA -15

ENTRE EM CONTACTO COM A CAMARA MUNICIPAL DO CONCELHO QUE ESCOLHEU

Para os informar acerca da operação, por forma a conseguir a autorização, para que coloquem contentores durante a operação e para que forneçam luvas para o evento (no fim do guia, encontrará uma carta-tipo dirigida à câmara).

Recomenda-se o envio da carta pelo menos 10 dias úteis antes do início da operação de limpeza.

Para limpezas de lagos e rios, recomenda-se que se entre em contacto com os serviços de águas na Direção departamental de agricultura e florestas (Serviços Hídricos).

Por razões logísticas e como medida de minimização do impacto ambiental, os kits enviados A ALGUNS PAÍSES (VER A LISTA EM BAIXO) fora da europa não incluem sacos do lixo: deverá, portanto, providênciar uma quantidade de sacos suficientes para a limpeza (1 saco por cada 3 participantes)

LISTA DOS PAÍSES aos quais não serão enviados sacos

- TAITI
- JAPÃO
- NOVA CALEDÓNIA
- CANÁRIAS
- MARROCOS
- E.U.A.
- ARGENTINA
- ILHA DA REUNIÃO
- ILHA MAURÍCIO
- INDONÉSIA

AS LUVAS

Não são fornecidas no kit: se possivel, peça aos participantes da sua iniciativa oceânica que levem as suas próprias luvas.

!

DIA -15 → DIA D

Antes da operation: do d-30 até dia d

COMUNIQUE LOCALMENTE A SUA ACÇÃO

Afin d'annoncer le nettoyage et d'avoir une couverture médiatique durant cette action.Trois outils sont à votre disposition :

- **os cartazes do evento:** coloque os cartazes fornecidos no kit em locais públicos, contacte os clubes de actividades náuticas (surf, canoa-caiaque, remo, vela, mergulho), associações locais, comércios, escolas...
-
- **les dossiers de presse et les communiqués de presse :** vous pouvez les envoyer aux médias locaux (disponibles sur http://www.oceaninitiatives.org).
- **as redes sociais:** pode partilhar a sua limpeza nas redes sociais.

Junte-se à página do Facebook das Iniciativas Oceânicas:
www.facebook.com/oceaninitiatives
Mobilize o máximo de pessoas!

PARA OS PROFESSORES

Certifique-se de que os pais das crianças assinaram devidamente o documento que os avisa da possível mediatização da operação (documento em anexo).

© Cristina Barreau

DIA D

O dia da operação

ACOLHA E INFORME O PÚBLICO SOBRE A OPERAÇÃO

A limpeza é acima de tudo uma operação educativa e lúdica através da qual a pessoa toma consciência dos problemas da poluição e das condutas corretas que devem ser adotadas.

INFORME E EXPONHA AS NORMAS DE SEGURANÇA

Avise os jovens de que não devem apanhar os resíduos perigosos ou suspeitos **enquanto explica as normas de segurança**. Lembre que não se deve andar sobre as dunas nem apanhar **a madeira que se encontrar nas mesmas.** Esta favorece a solidificação e a conservação das dunas.Relembre que é **proibido tomar banho em lagos e rios.**

INSCREVA OS PARTICIPANTES NA FICHA PREVISTA PARA O EFEITO E DISTRIBUA OS SACOS DE LIXO

O nosso seguro cobre os participantes inscritos na operação.Os participantes inscritos na página web não têm de preencher esta ficha.

VERIFIQUE QUE A LIMPEZA É EFETUADA CORRETAMENTE E PARTICIPE NELA

Os lagos e os rios devem ser limpos de cima para baixo

FAÇA UM BALANÇO QUANTITATIVO DA LIMPEZA

Reúna os resíduos em grupos e preencha a ficha de balanço (em anexo ou na página vweb) Anote esta informação na bandeirola

ACABE A LIMPEZA COM UMA OPERAÇÃO DESCONTRAÍDA

Valendo-se das ferramentas pedagógicas, explique aos participantes de onde provêm os resíduos recolhidos, qual a grandeza do impacto destes no ambiente bem como as condutas que devem ser adotadas para minimizar a referida poluição (mais informações na pág. 10).

Pode intervir em qualquer momento da operação.

Deve também agradecer aos participantes pela sua participação no evento visto que por meio desta mobilização se conseguem expor as reivindicações da associação perante as instituições.

DISTRIBUA O BILHETE-POSTAL

Será distribuído um bilhete-postal por cada participante. Este bilhete-postal é uma ação de lobbying cuja finalidade é a de solicitar a proibição da distribuição de sacos de plástico de utilização única nos estabelecimentos comerciais a nível europeu, para assim minimizar a poluição a que estes dão origem. O cidadão enviará o bilhete por correio postal para a direção de correio que aparece no dorso do bilhete. A Surfrider centralizará todos os bilhetes-postais e enviá-los-á para a Comissão Europeia. Esta ação também será tornada pública através da página web das Iniciativas Oceânicas: www.oceaninitiatives.org

TIRE UMA FOTOGRAFIA DE GRUPO COM A BANDEIROLA DEPOIS DA OPERAÇÃO DE LIMPEZA

Com as suas fotografias poderemos ilustrar a operação nos nossos documentos de comunicação.
O facto destas serem expostas na web confere ao evento um alcance mais humano.communication.

DEPOIS DIA D

Depois da acção

CERTIFIQUE-SE DE QUE OS SACOS SÃO RECOLHIDOS APÓS A OPERAÇÃO DE LIMPEZA

Informe os serviços técnicos do município do local onde os sacos de lixo foram depositados.

ENVIE NA SEMANA SEGUINTE A ACTIVIDADE A FICHA COM O BALANÇO, AS FOTOGRAFIAS E AS FICHAS DE INSCRIÇÃO

Pode preencher o balanço e descarregar as fotografias em (ponto “a minha conta”)

As fichas de inscrição devem ser enviadas por correio postal ou informático para Aines Arizmendi (aarizmendi@surfrider.eu).

FAÇA UMA LISTA DAS REPERCUSSÕES MEDIÁTICAS E RECOLHA OS ARTIGOS DE IMPRENSA PUBLICADOS SOBRE A ACÇÃO.

Não se esqueça de indicar a origem e a data do artigo. Faça-os chegar a Audey Milhorgne (amilhorgne@surfrider.eu). Obrigado.

FICHA DE REVISÃO: MEMORANDO IO

ANTES DA LIMPEZA

➔ ESCOLHA DO LOCAL

- Segurança e acessibilidade
- Comprovar que ainda não foi organizada uma operação de limpeza (página web)
- Inspecionar as margens de lagos e rios e verificar se não existe previsão de chuva
- Tabelas de marés de praias

➔ENSEIGNANTS

Autorisation à signer par les parents des scolaires les informant de la médiatisation possible de l'événement.

➔ INSCRIÇÃO EM www.oceaninitiatives.org

➔CONTACTAR A CAMARA MUNICIPAL

Enviar a carta-tipo às câmaras o mais rapidamente possível.

➔ COMUNICAR A NIVEL LOCAL

Através de cartazes, comunicados de imprensa disponíveis em www.oceaninitiatives.org, redes sociais (Facebook Initiatives Océanes)

DURANTE A LIMPEZA

➔ RECEÇÃO AO PUBLICO

- Informar acerca das normas de segurança
- Fazer com que assinem a ficha de inscrição dos participantes.

➔ LIMPEZA E QUANTIFICAÇÃO DOS RESIDUOS

Apontar a informação na bandeirola.

➔ DISTRIBUIR O BILHETE-POSTAL

➔ CONCLUIR A OPERAÇÃO

com suportes pedagógicos através de uma intervenção durante a qual se explica aos participantes o problema dos resíduos aquáticos e como a participação deles ajuda a lutar contra esta poluição.

➔TIRAR FOTOGRAFIAS

Tirar fotografias do grupo com a bandeirola SFE

DEPOIS DA LIMPEZA

➔ FAÇA-NOS CHEGAR:

- O balanço depois de o ter preenchido em www.initiativesoceanes.org (link "a minha conta")
- As fotografias do evento descarregadas da página web www.oceaninitiatives.org (link "a minha conta")
- As fichas de inscrição
- os artigos de imprensa publicados sobre a operação

➔CERTIFIQUE

Certifique-se de que os sacos são recolhidos após a operação de limpeza

INCENTIVAR
A LIMPEZA

No kit encontrará tanto ferramentas logísticas como material pedagógico que o ajudarão a incentivar a sua operação de limpeza.

A bandeirola pedagógica

Esta consta de quatro partes: uma tira com a qual se põe em destaque a sua operação e três elementos visuais pedagógicos. Os elementos visuais pedagógicos podem estar recortados; as anilhas facilitam a sua exibição para assim dar a conhecer estas ferramentas para lá da sua iniciativa Oceânica. De igual forma, se não utilizar a bandeirola depois do evento, não hesite em a distribuir no seu meio para que a mensagem chegue e continue a ser transmitida (clube desportivo, associação, escola, etc.).

ELEMENTO VISUAL 1: OS RESIDUOS AQUATICOS

Este poster relata o ciclo de vida dos resíduos aquáticos. Inclui-se um esquema central que facilita a sua compreensão.Os resíduos aquáticos que se encontram nas margens vêm de muito mais longe do que imaginamos. Por exemplo, 80 % provém do interior da terra e deslocam-se até aos nossos oceanos através da rede fluvial.

Uma vez chegados aos oceanos, estes resíduos amontoam-se na superfície ("sopa de resíduos plásticos"), depositam-se no fundo do mar, ou então, uma ínfima parte, acaba nas nossas praias.

São despejados anualmente nos nossos oceanos 6,5 milhões de toneladas de resíduos, ou seja, 206 quilos por segundo: a maioria destes permanecerão aí para sempre. A melhor solução para combater esta poluição é prevenir a produção destes resíduos e adotar condutas eco responsáveis para evitar que estes acabem espalhados pela nossa natureza.

ELEMENTO VISUAL 2: OS IMPACTOS DOS RESIDUOS AQUATICOS

Esta parte nova, ilustra e explica quais são os impactos dos resíduos aquáticos no litoral e no nosso oceano.

Podem observar-se no esquema 6 exemplos de perigos explicados ao lado da imagem: prejuízo visual, perigo físico, obstáculo para a vida marinha, ingestão por parte de seres vivos, introdução na cadeia alimentar e circulação de espécies invasoras.

IMPACTOS DOS RESÍDUOS AQUÁTICOS

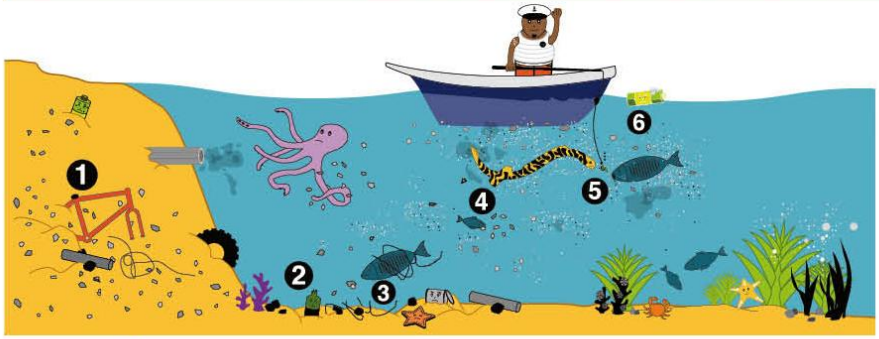

1. POLUIÇÃO VISUAL
Os resíduos aquáticos degradam as paisagens. Impõem uma limpeza mecânica das praias, onerosa para as colectividades, destruidora da marca das marés e favorecedora da erosão.

2. PERIGO FÍSICO
Os resíduos aquáticos representam riscos para o Homem que pode magoar-se com os objectos cortantes ou com produtos tóxicos.

3. ENTRAVE À VIDA MARÍTIMA
As principais vítimas dos resíduos aquáticos são a fauna e a flora marítima. A acumulação de poluentes nos fundos submarinos asfixia os solos bloqueando as trocas água-sedimentos. Vários animais podem emaranhar-se em diferentes tipos de resíduos plásticos como os fios de pesca ou os aros de packs de bebidas.

4. INGESTÃO POR PARTE DOS SERES VIVOS
Muitas espécies marinhas não distinguem os resíduos das suas presas habituais: desta forma, as tartarugas, por exemplo, podem ingerir os sacos plásticos confundindo-os com as alforrecas.

5. ENTRADA NA CADEIA ALIMENTAR
A particularidade do plástico é não ser biodegradável. Sob a acção das ondas, das correntes e do sol, fragmenta-se em minúsculos pedaços chamados micro-plásticos. É então impossível retirar esses resíduos do meio marinho. Em determinados locais do globo, existe 6 vezes mais plásticos do que plâncton marinho, que está, no entanto, na base da cadeia alimentar.

6. CIRCULAÇÃO DE ESPÉCIES INVASIVAS
As algas, os crustáceos e os microrganismos agarram-se aos resíduos aquáticos e são transportados de um meio para o outro, perturbando assim os ecossistemas locais;

ELEMENTO VISUAL 3: A MINIMIZAÇÃO DOS RESIDUOS

Este poster expõe as medidas que cada um de nós pode adotar para minimizar o volume de resíduos. Destacam-se três tipos de condutas: reduzir de raiz a produção de resíduos, reciclar o lixo e reutilizar o que se puder.

A reciclagem é uma medida necessária que tem, não obstante, um custo ambiental: O melhor dos resíduos é aquele que não é produzido! Por último, a melhor solução é reduzir de raiz a produção de resíduos.

No âmbito do programa "Rise above Plastics" (Vamos reduzir a nossa pegada plástica!), a Surfrider propõe-se incitar os industriais a adotarem modos de produção mais respeitadores do ambiente (menos perdas na produção, diminuição de embalagens, especialmente de embalagens de utilização única, uso de produtos menos tóxicos). Embora seja igualmente necessário que os consumidores alterem os seus hábitos de compra e se inclinem por produtos com menos embalagem e mais sustentáveis.

Os sacos de lixo

Este ano, os sacos do lixo apresentam um elemento visual pedagógico novo com o objetivo de reduzir o consumo de produtos plásticos de utilização única. O elemento visual consta de dois exemplos de ações eco cidadania, que deverão ser postos em prática pelos voluntários: a utilização do saco reutilizável ligada à rejeição dos sacos de plástico de utilização única e ao uso da garrafa de vidro ou do cantil em vez da garrafa de plástico de utilização única.

Bilhete-postal

O objetivo do bilhete-postal é o de incitar os voluntários a participar numa ação de lobbying levada a cabo pela Surfrider Foundation Europe perante instituições europeias para conseguir que se proíba a distribuição de sacos de plástico de utilização única nos estabelecimentos comerciáis.

Este bilhete-postal, parcialmente pré-redigido, será enviado à Surfrider Foundation Europe depois do voluntário o ter preenchido. A seguir, a Surfrider servir-se-á dos bilhetes-postais para levar a cabo ações de lobbying.

Será distribuído um bilhete-postal por cada participante da Iniciativa Oceânica.

As pessoas que não tiverem participado em operações de limpeza poderão colaborar na campanha lobbying/bilhete-postal através da página web das Iniciativas Oceânicas.

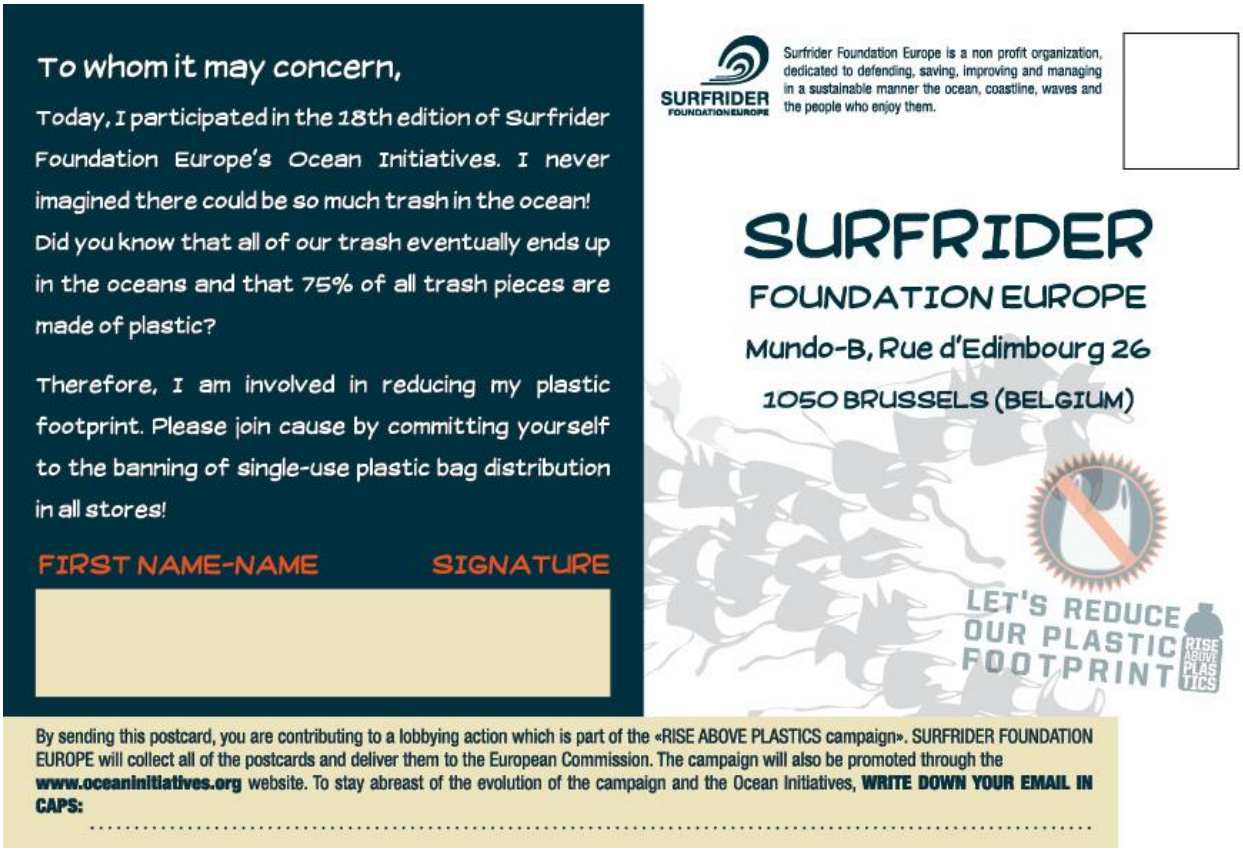
To whom it may concern,

Today, I participated in the 18th edition of Surfrider Foundation Europe's Ocean Initiatives. I never imagined there could be so much trash in the ocean! Did you know that all of our trash eventually ends up in the oceans and that 75% of all trash pieces are made of plastic?

Therefore, I am involved in reducing my plastic footprint. Please join cause by committing yourself to the banning of single-use plastic bag distribution in all stores!

FIRST NAME-NAME SIGNATURE

SURFRIDER FOUNDATIONEUROPE

Surfrider Foundation Europe is a non profit organization, dedicated to defending, saving, improving and managing in a sustainable manner the ocean, coastline, waves and the people who enjoy them.

SURFRIDER
FOUNDATION EUROPE
Mundo-B, Rue d'Edimbourg 26
1050 BRUSSELS (BELGIUM)

LET'S REDUCE OUR PLASTIC FOOTPRINT
RISE ABOVE PLASTICS

By sending this postcard, you are contributing to a lobbying action which is part of the «RISE ABOVE PLASTICS campaign». SURFRIDER FOUNDATION EUROPE will collect all of the postcards and deliver them to the European Commission. The campaign will also be promoted through the **www.oceaninitiatives.org** website. To stay abreast of the evolution of the campaign and the Ocean Initiatives, **WRITE DOWN YOUR EMAIL IN CAPS:** .....

O autocolante

Este ano, o autocolante das Iniciativas Oceânicas convida toda a gente a reduzir o consumo de sacos de plástico de utilização única.

São produzidos anualmente 500 biliões (1 bilião = 1 milhão de milhões) de sacos de plástico e uma parte destes acaba nos nossos oceanos. Os seus efeitos no ambiente são devastadores. Convidamos todos os participantes a colocarem este autocolante nas caixas dos comércios de proximidade: é nesse lugar que estes autocolantes terão maior efeito sobre os consumidores.

A ideia é incentivar os consumidores a rejeitarem os sacos de plástico de utilização única e a utilizarem sacos reutilizáveis, bem como consciencializar os responsáveis pelos estabelecimentos comerciais de proximidade a não oferecerem sacos de plástico de utilização única.

Uma camisola para organizadores

Serão distribuídas camisolas com a referência da campanha "Rise above plastics" aos organizadores da operação. Assim, todos os participantes da sua Iniciativa Oceânica poderão, facilmente identificá-lo.

Os cartazes

Através destes cartazes, a sua operação tornar-se-á visível, atrairá mais gente e consciencializará os cidadãos com uma mensagem visual.

Permitir-lhe-ão dar informações sobre a sua operação a nível local.

Convidamo-lo a colocá-los 15 dias antes de começar a sua operação, indicando nos mesmos o local e a hora da limpeza no ponto reservado a esse efeito.

AS LUVAS

O kit não inclui as luvas: pedir aos participantes que tragam as suas próprias luvas

RECICLAGEM E RECUPERAÇÃO
DOS RESÍDUOS AQUÁTICOS

Os resíduos recolhidos durante as Iniciativas Oceânicas serão diretamente metidos nos sacos incluídos no kit e, imediatamente, deitados para o contentor de resíduos não recicláveis.

EXPLICAÇÃO DA RECUPERAÇÃO DOS RESÍDUOS AQUÁTICOS

A recuperação dos resíduos aquáticos é difícil visto que a maioria dos que chegam às nossas costas ou que flutuam na superfície estão sujos ou estragados pela ação do mar e pelo sal, as algas, a areia, etc. Por conseguinte, estes não podem fazer parte de procedimentos de recuperação adequados.

EXCEÇÕES

A madeira: Atualmente, na grande maioria dos casos, só se recupera a madeira e, em parte, madeiras de grande tamanho. A madeira selecionada para reciclagem (comprimento superior a 0,5 m e diâmetro superior a 0,10 m) é objeto de um processo de trituração, antes de ser recuperada através de um procedimento de compostagem de lamas na estação de tratamento ou através de um procedimento de energia-madeira ou com outros sistemas.

O vidro: Em princípio, o vidro recicla-se com facilidade. Embora possa variar em função das regiões. Efetivamente, algumas estações de processamento, não admitem vidro manchado por areia ou algas.

NO QUE DIZ RESPEITO AOS RESÍDUOS PLÁSTICOS

Desde há alguns anos que um grupo de agentes (pescadores, instituições, industriais do plástico, empresas, etc.) tem vindo a mobilizar-se para tentar oferecer uma solução ao problema dos resíduos aquáticos. Desta forma, nascem algumas iniciativas de reciclagem, de resíduos, orientadas para a sua recuperação ou reciclagem.

Exemplos:

- Em Honolulu, promoveu-se, através de um programa criado pela NOAA em 2005, a recuperação de resíduos marinhos por parte de pescadores, depois de uma sondagem demonstrar que aproximadamente 20 % destes abandonavam ou encontravam redes no mar (81 % estava de acordo em resgatar as referidas redes e levá-las até ao porto). Duas ONG estabeleceram um procedimento para recuperar as redes no porto, recortá-las e enviá-las a uma incineradora que produzia eletricidade. Com esta associação público-privada foi possível apanhar e eliminar ao longo de dois anos (2006-2008) mais de 25,61 toneladas de rede do tipo monofilamento. Estão em desenvolvimento vários programas de reciclagem de redes de pesca achadas em mar e terra.

- Vacs from the sea: A Electrolux decide recolher plásticos dos mares e oceanos para fabricar alguns aspiradores. Em princípio, os referidos aspiradores serão

destinados à comunicação e não estarão à venda. O projeto VAC FROM THE SEA (em referência ao termo inglês “VACUUM CLEANER”) tem um propósito duplo: Por um lado, a Electrolux pretende consciencializar as pessoas sobre o grande problema da poluição devida aos plásticos. E por outro lado, esta empresa sueca quer chamar à atenção sobre a falta de plásticos reciclados que, por seu turno, é necessário para o fabrico de equipamentos domésticos sustentáveis. http://www.enerzine.com/604/10155+electrolux-lance-loperation--vac-from-the-sea+.html

- Waste Free Ocean (WFO): Projeto da indústria do plástico (EUPC). Baseando-se no modelo de fishing for litter (http://www.fishingforlitter.org/FishingforLitter.aspx), o projeto WTO prevê a recolha e a reciclagem de resíduos flutuantes. Serão enviados os resíduos recolhidos pelos pescadores associados a centros de classificação do lugar onde forem recolhidos. Quando for possível, os resíduos serão enviados a empresas de reciclagem locais onde serão transformados em matéria-prima. Quando o nível de contaminação for demasiado elevado e quando os resíduos não forem recicláveis, serão transformados em energia. http://www.wastefreeoceans.eu/ http://www.wastefreeoceans.eu/

Por conseguinte, a recuperação dos resíduos aquáticos é classificada como marginal devido à falta de estações de tratamento e reciclagem, bem como à ausência de informação e de vontade política.
Portanto, considera-se imprescindível desenvolver cada vez mais ações de luta contra a produção de resíduos se quisermos ver o volume destes a diminuir nas nossas praias.

As ações de prevenção incidem sobre as fases do ciclo de vida do produto mencionadas em acima, antes de passar a resíduo pelas mãos de um utilizador ou comunidade: da extração da matéria-prima à reutilização. O objetivo é desenvolver ações a fim de minimizar de raiz a produção de resíduos. A produção de resíduos pode ser minimizada através:La réduction à la source : elle porte sur les actions menées par les entreprises depuis l’extraction des matières premières jusqu’à sa distribution ;

- da redução de raiz: tem a ver com as ações levadas a cabo pelas empresas desde a extração das matérias-primas até á sua distribuição;

- do consumo responsável do produto: as famílias, comunidades ou empresas são livres de fazer as suas próprias escolhas de consumo responsável e capazes de induzir a uma minimização do volume de resíduos; a gestão responsável dos resíduos por parte do “detentor”

ANEXOS:

DOCUMENTOS OBRIGATÓRIOS

Aseguir,encontrará neste Guia todos os documentos necessários para organizar a sua operação de limpeza:

1) CARTA-TIPO
Que deverá enviar à Câmara Municipal (não se esqueça de assinar a carta e indicar os seus dados). Pode visualizá-la na página seguinte. Também a pode descarregar em versão Word clicando aqui e assim adaptá-la à sua operação.

2) LISTA DOS PARTICIPANTES:
Este documento é muito importante visto permitir-nos segurar os participantes em caso de acidente se estes não se tiverem inscrito previamente na página web. Não se esqueça de o fotocopiar.

3) DESENVOLVIMENTO PEDAGÓGICO-TIPO DE UMA INICIATIVA OCEÂNICA
Este quadro reúne de forma sintética as diversas fases do desenvolvimento de uma operação de limpeza no dia D, bem como as ferramentas necessárias para organizar a sua própria Iniciativa Oceânica.

4) MAPA ECO EVENTO DA SURFRIDER FOUNDATION EUROPE.

5) NORMAS DE SEGURANÇA
praias ou lagos e ríos.

6) BALANÇO.

7) ARTIGO "INVASÃO DOS BIOSSUPORTES"

8) PARA OS PROFESSORES: AUTORIZAÇÃO DE DIREITO A IMAGEM
Com este documento podemos publicar as fotografias e os vídeos em que aparecem menores de idade. É muito importante que no-lo façam chegar..

© Nouakchott

SURFRIDER FOUNDATIONEUROPE

…….. Em…., a….. 2013

Objeto: INICIATIVAS OCEÂNICAS 2013

Excelentíssimo/a senhor/a Presidente da Câmara,

Vimos por este meio solicitar-lhe que nos conceda a autorização para levar a cabo uma operação de limpeza na zona de …… **, no dia …….. das …… horas às ….. horas no âmbito da campanha "Iniciativas Oceânicas" organizada pela associação SURFRIDER FOUNDATION EUROPE**.

A Surfrider Foundation Europe é uma associação sem fins lucrativos (lei 1901) cujo objetivo é "a defesa, a proteção, a valorização e a gestão sustentável do oceano, do litoral, das ondas e da população que usufrui dos mesmos".

A associação organiza todos os anos as "Iniciativas Oceânicas", uma campanha ecológica de consciencialização sobre o problema dos resíduos aquáticos através da organização de operações de limpeza de praias, lagos, rios e fundos marinhos à escala internacional.

Teremos a oportunidade de consciencializar os cidadãos sobre as condutas "ecológicas" que devem ser adotadas.

Para garantir um bom desenvolvimento, **precisamos do seu apoio para levar a cabo esta operação no seu concelho pelo que lhe pedimos que ponha à nossa disposição um contentor do lixo**.

Na qualidade de organizador da operação de limpeza, entrarei em contacto consigo nos próximos dias para ultimar algumas questões.

Gostaríamos, de igual forma, de chamar a sua atenção para o nosso propósito de consciencialização sobre a referida operação de limpeza. Sem dúvida que se encontra ao corrente de que tanto os municípios como os habitantes do litoral são as primeiras vítimas desta poluição. O nosso propósito também consiste em mobilizar o grande público no terreno a fim de este se aperceber, por si só, dos volumes dos resíduos aquáticos presentes no ambiente. **O objetivo não é dizer que as praias do seu concelho estão sujas mas sim que a poluição infelizmente continua presente.** Pedimos-lhe igualmente que nos ajude nesta operação, não fazendo qualquer limpeza extraordinária das praias antes da nossa operação, para os cidadãos se poderem desta forma aperceber da grandeza do problema.

Agradecemos-lhe a atenção que nos prestou e enviamos-lhe os nossos melhores cumprimentos.

Assinatura

NÃO SE ESQUEÇA DE FOTOCOPIAR ESTE DOCUMENTO

ORGANIZADOR DA OPERAÇÃO (nome e apelidos):

TELEFONE:

NOME DA OPERAÇÃO:

DATA DA OPERAÇÃO:

LUGAR :…… CÓDIGO POSTAL :……

Apelido	Nome	Correio eletrónico	Direção	Informações Surfrider*

* Se pretender receber informações acerca da atualidade da associação, indique-o com uma CRUZ na última coluna

Recordamo-lo que todos os participantes que se tenham inscrito através da página Web poderão beneficiar-se automaticamente do seguro da associação.
O participante que não for membro da associação reconhece que os organizadores de INICIATIVAS OCEÂNICAS não são responsáveis a nível civil e não respondem perante os danos e prejuízos de que o participante possa padecer na sua pessoa ou nos bens que lhe pertencem ou dos quais goza. A Surfrider Foundation Europe declina toda a responsabilidade relativamente a qualquer perda ou roubo. Todas as pessoas integrantes da Surfrider Foundation Europe e voluntários inscritos que conheçam as medidas de segurança estarão cobertos pelo seguro de responsabilidade civil da associação no decorrer do evento acima mencionado.

Desenvolvimento pedagógico-tipo de uma Iniciativa Oceânica:

FASES	ASSUNTOS	TEMPO ESTIMADO	SUPORTE
1	**Apresentação do grupo** (pessoas/associação/atividade) e da operação	15 minutos	Relatório de imprensa na web www.oceaninitiatives.org
2	**Leitura e exposição das medidas de segurança**	10 minutos	Guia do organizador pág. 22.23
3	**Consciencialização sobre os resíduos aquáticos** Que tipos de resíduos os participantes terão de recolher; a sua origem, a sua trajetória, etc.	10 minutos	Bandeirola pedagógica: Elemento visual 1 “os resíduos aquáticos”. Guia do organizador, pág. 11
4	**Distribuição de sacos** (1 saco por cada 3 pessoas)	5 minutos	Sacos do lixo pedagógicos
5	**Normas da recolha** **(**A recolha é feita indo no sentido do ponto de reunião)	5 minutos	Ficha organizador das Iniciativas Oceânicas
6	**Recolha**	40 minutos	Guia do organizador
7	**Função da bandeirola pedagógica** Impacto dos resíduos aquáticos Como minimizar os resíduos?	15 minutos	Bandeirola pedagógica: elementos visuais 2 e 3: “Impactos dos resíduos aquáticos e a minimização dos resíduos” + guia do organizador
8	**Fotografia de grupo com bandeirola** Não se esqueça de as descarregar da página web	5 minutos	www.oceaninitiatives.org
9	*Agradecimentos aos participantes*	5 minutos	Bilhete-postal (Kit)
	DURAÇÃO TOTAL DA OPERAÇÃO:		**1h40**

Mapa Eco evento da Surfrider Foundation Europe

ATENÇÃO! Se organizar projetos-piloto ou eventos no âmbito das Iniciativas Oceânicas, não se esqueça de respeitar o mapa eco evento da associação.

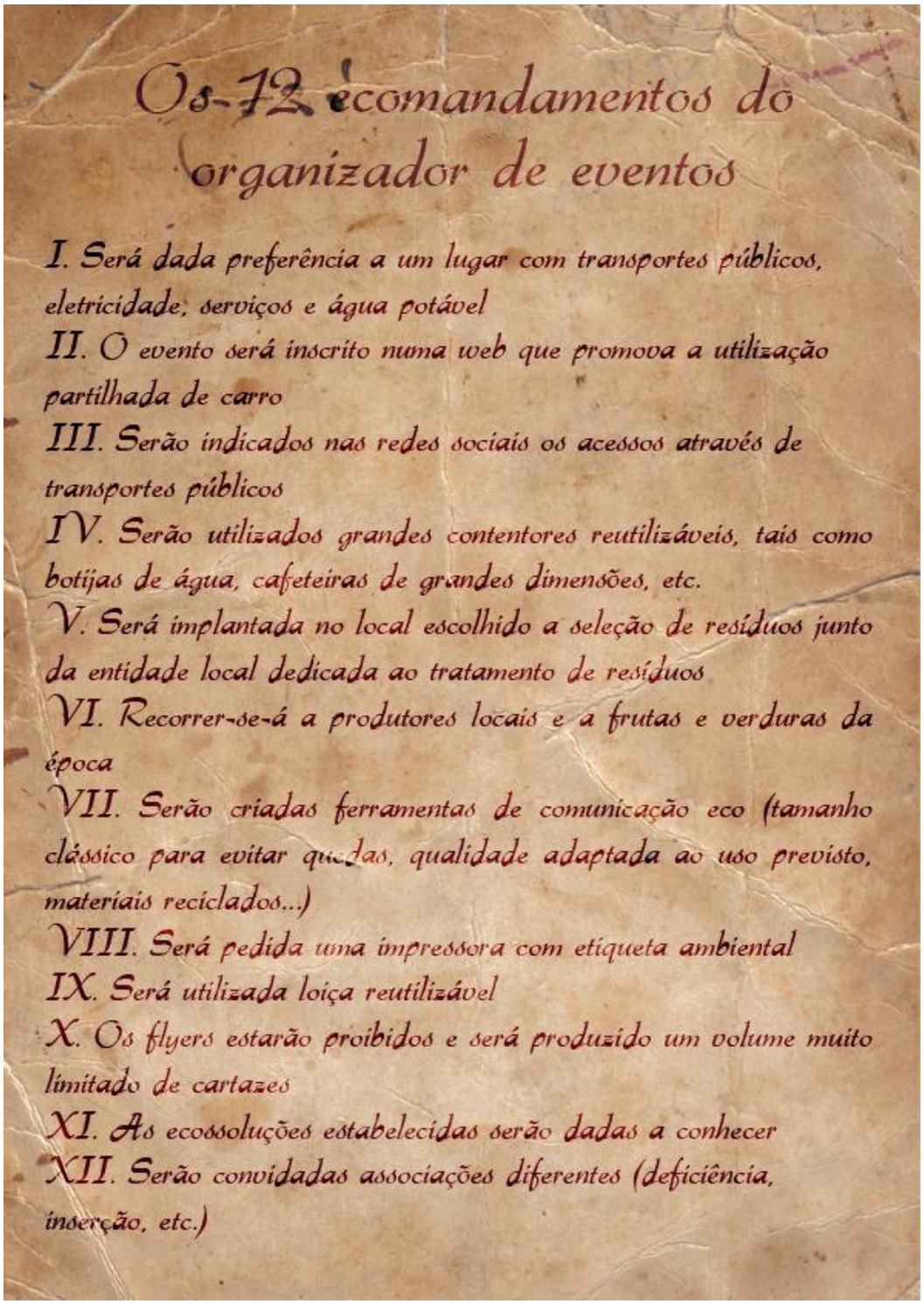

Os 12 ecomandamentos do organizador de eventos

I. Será dada preferência a um lugar com transportes públicos, eletricidade, serviços e água potável

II. O evento será inscrito numa web que promova a utilização partilhada de carro

III. Serão indicados nas redes sociais os acessos através de transportes públicos

IV. Serão utilizados grandes contentores reutilizáveis, tais como botijas de água, cafeteiras de grandes dimensões, etc.

V. Será implantada no local escolhido a seleção de resíduos junto da entidade local dedicada ao tratamento de resíduos

VI. Recorrer-se-á a produtores locais e a frutas e verduras da época

VII. Serão criadas ferramentas de comunicação eco (tamanho clássico para evitar quedas, qualidade adaptada ao uso previsto, materiais reciclados...)

VIII. Será pedida uma impressora com etiqueta ambiental

IX. Será utilizada loiça reutilizável

X. Os flyers estarão proibidos e será produzido um volume muito limitado de cartazes

XI. As ecossoluções estabelecidas serão dadas a conhecer

XII. Serão convidadas associações diferentes (deficiência, inserção, etc.)

Ler antes de efectuar a limpeza da praia

Instrução de segurança

USAR LUVAS ESPECÍFICAS

MANTER OS SAPATOS CALÇADOS DURANTE A LIMPEZA

NÃO TOCAR NOS RESÍDUOS PERIGOSOS (CORTANTES, BICUDOS) OU SUSPEITOS (CONTENTORES, GARRAFAS DE PRODUTOS QUÍMICOS, SERINGAS…)

AS CRIANÇAS DEVEM SER ACOMPANHADAS POR UM ADULTO

NÃO CAMINHAR SOBRE A DUNA, NEM RECOLHER A MADEIRA (A MADEIRA PERMITIR CONSERVAR O BOM ESTADO DAS DUNAS)

ÉVITER D'UTILISER DES VÉHICULES À MOTEUR POUR VOUS DÉPLACER SUR LA PLAGE

Ler antes de efectuar a limpeza da praia

Instrução de segurança

USAR LUVAS ESPECÍFICAS

MANTER OS SAPATOS CALÇADOS DURANTE A LIMPEZA

NÃO TOCAR NOS RESÍDUOS PERIGOSOS (CORTANTES, BICUDOS) OU SUSPEITOS (CONTENTORES, GARRAFAS DE PRODUTOS QUÍMICOS, SERINGAS…)

AS CRIANÇAS DEVEM SER ACOMPANHADAS POR
UM ADULTO

NÃO TENTAR APANHAR OS RESÍDUOS QUE ESTÃO DENTRO/EM CIMA DA ÁGUA

NÃO TOMAR BANHO

ATENÇÃO À ALTURA DAS MARGENS, POR VEZES ESTÃO ESCORREGADIAS.

ATENÇÃO: UM CURSO DE ÁGUA A JUSANTE DE UMA BARRAGEM HIDROELÉCTRICA APRESENTA SEMPRE UM RISCO POTENCIAL DEVIDO ÁS DESCARGAS DE ÁGUA NECESSÁRIAS PARA A PRODUÇÃO ELÉCTRICA.

RESPEITAR OS PAINÉIS AMARELOS DE SINALIZAÇÃO PARA A SUA SEGURANÇA

SE CONSTATAR UMA SITUAÇÃO QUE COLOCA EM PERIGO AS PESSOAS, MARQUE 112. USE O SEU TELEMÓVEL

BALANÇO DAS INICIATIVAS OCEÂNICAS 2013

Deve ser preenchido na página web (ponto “a minha conta”) ou reenviado pelo correio

ORGANIZADOR DA OPERAÇÃO (nome e apelidos):

CORREIO ELETRÓNICO:

DATA DA OPERAÇÃO:

LUGAR:…… CÓDIGO POSTAL: …… PAÍS:……

NÚMERO DE PARTICIPANTES: …… PARTICIPANTES CRIANÇAS: ……

COMPRIMENTO DA PRAIA/MARGEM QUE SE VAI LIMPAR:

Menos de 100 m de 100 a 200 m de 200 a 500 m + de 500 m

NÚMERO DE SACOS CHEIOS: ……

DA TOTALIDADE DOS RESÍDUOS RECOLHIDOS, QUE PERCENTAGEM APLICARIA À MATÉRIA PLÁSTICA? ……%

NOTOU A PRESENÇA EXCESSIVA DE ALGUM RESÍDUO EM PARTICULAR? (pode escolher vários)

- ☐ Saco de plástico
- ☐ Garrafa de plástico (+ tampões)
- ☐ Vidro
- ☐ Cotonetes
- ☐ Material de pesca
- ☐ Lata
- ☐ Pontas de cigarro
- ☐ Produtos higiénicos ou médicos
- ☐ Poliestireno
- ☐ Invólucros de alimentos
- ☐ Pequenos pedaços de plástico
- ☐ Outros (Por favor, especifique) : ……

VEM A ESTA PRAIA COM FREQUÊNCIA?

☐ SIM ☐ NÃO

EM CASO AFIRMATIVO, SABE QUEM É QUE SE OCUPA DA SUA LIMPEZA?

☐ Câmara Municipal ☐ Associações ☐ Outros : ……

DE ACORDO COM A SUA OPINIÃO, TRATA-SE DE UMA PRAIA EM QUE SE COSTUMAM ACUMULAR GRANDES VOLUMES DE RESÍDUOS?

☐ Sim ☐ Não

ESTA PRAIA APRESENTA ALGUMA CARACTERÍSTICA ESPECÍFICA (proximidade a urbanizações, um porto comercial ou desportivo, presença de infraestruturas de estacionamento ou zona de piquenique, etc.)?

☐ Sim ☐ Não

Em caso afirmativo, quais são?.....

ESTÁ AO CORRENTE DA CELEBRAÇÃO DE ALGUM EVENTO QUE TENHA PODIDO PROVOCAR A PRESENÇA ADICIONAL DE RESÍDUOS (festas municipais ou privadas, festas noturnas na praia, etc.)?

……..

DE ACORDO COM A SUA OPINIÃO, DE ONDE PROVÊM OS RESÍDUOS QUE RECOLHEU?

☐ atividade conquícola ☐ Estações de tratamento ☐ Transporte marítimo

☐ Abandono na praia ☐ Cidades pegadas à praia ☐ Outros lugares (por favor, especifique)

……

NCONTROU RESÍDUOS INSÓLITOS OU DE GRANDE TAMANHO (carro, cabine telefónica, etc.)?

☐ Sim ☐ Não

Em caso afirmativo, envie-nos as suas fotografias para shourcade@surfrider.eu.

CAMPANHA "BIOSSUPORTES"

No decorrer da sua Iniciativa Oceânica, encontrou "biossuportes" ou teve de os apanhar (cf. ficha descritiva)? ☐ Sim ☐ Não

CONVIDAMO-LO A INFORMAR-NOS ACERCA DA OU DAS FORMAS QUE ENCONTROU AJUDANDO-SE DAS IMAGENS SEGUINTES



PODE ESPECIFICAR A QUANTIDADE DE “BIOSSUPORTES” APANHADOS SP POR M^2

☐ Aproximadamente 1 ☐ Entre 2 y 9 ☐ Mais de 10

O NÚMERO TOTAL RECOLHIDO

☐ De 1 a 10 ☐ Entre 10 y 50 ☐ Mais de 50

Não se esqueça de enviar fotografias para a direção seguinte: françois.verdet@surfrider64.com

OBSERVAÇÕES Y COBERTURA MEDIÁTICA:

……
……
……

OBRIGADO PELA SUA PARTICIPAÇÃO!

SURFRIDER FOUNDATION EUROPE
ANTENNE CÔTE BASQUE

Invasão dos BIOSSUPORTES



De que é que se trata?

Estas rodas de plásticos, localizadas desde 2007 nas praias da costa basco-landesa foram durante muito tempo um enigma. Finalmente, graças à delegação corsa da Surfrider Foundation Europe, sabemos que se trata de "biossuportes" utilizados nos procedimentos de tratamentos de águas residuais nas estações de tratamento municipais, na indústria agroalimentar (vinhos e bebidas, conservas, carne...), na piscicultura e nalguns navios transatlânticos.

Qual é a sua função?

Numa estação de tratamento, as águas residuais são submetidas a vários tratamentos de purificação: crivagem (passagem por grelhas para filtrar os resíduos de grande tamanho), decantação (repouso para as matérias pesadas se depositarem no fundo). Na última fase, são acrescentadas à água bactérias que comem resíduos. No início da década de 2000, investigadores de uma universidade norueguesa aperceberam-se de que se se introduzisse um suporte na água, as bactérias fixavam-se em cima e tornavam-se mais eficazes.

Desta forma, estes famosos "biossuportes" são suportes para bactérias que foram introduzidos em grandes quantidades (50 % do volume da água, ou seja, centenas de milhares e em determinadas ocasiões, milhões) nas piscinas das estações de tratamento. Com o fluxo da água ou a introdução de ar, estes movem-se de forma desordenada e decuplicam assim a eficácia das bactérias.

Como é que chegam até às praias?

De acordo com os nossos conhecimentos atuais, existem duas possíveis fontes de poluição:

1. Os acidentes pontuais

Durante os últimos anos, registaram-se uns quantos na Europa e no continente norte-americano:

No outono de 2009, no País Basco, foram libertadas milhões de peças de empresas da indústria papeleira. Chegaram ao mar à altura de Orio, onde foram localizadas pelos surfistas locais e pelos gestores das águas do setor. Foram publicados vários artigos na imprensa relativamente a este assunto e a Câmara Municipal de San Sebastián lamentou publicamente a referida poluição. Apesar de haver grandes suspeitas, as empresas culpadas não foram oficialmente identificadas.

A 11 de fevereiro de 2010, em Corbeil-Essonnes (região parisiense), desprenderam-se vários milhões de "biossuportes" da estação de tratamento, que foram parar ao Sena. Os habitantes de um barco aperceberam-se da sua presença e alertaram a Polícia fluvial de Paris. Dois meses depois, foram recolhidos na praia de Honfleur. Os "biossuportes" chegaram ao oceano!

Em meados de fevereiro de 2010, na Galiza, um grupo de pescadores de enguias encontrou nas redes de pesca grandes volumes de "biossuportes" enquanto pescavam no rio Minho, na fronteira entre Espanha e Portugal. A poluição durou vários dias. A polícia local iniciou uma investigação mas não descobriu a origem da poluição.

A 30 de março de 2010, em Connecticut (E.U.A.), a estação de Groton perdeu milhões de "biossuportes".

A 6 de março de 2011, a estação de tratamento de Hooksett em New Hampshire (E.U.A.) verteu de 4 a 8 milhões de discos no rio Merrimack.

No início de março de 2011, a estação de tratamento de Mamaroneck (E.U.A.), na região de Nova Iorque, perdeu um grande volume de "biossuportes".

Em maio de 2011, no Canadá, uns transeuntes recolheram em ambas as margens do rio Saint-Laurent milhares de anilhas de plásticos.

2. As fugas regulares

Transbordamentos de piscinas sem fechar em caso de fortes precipitações ou de introdução de "biossuportes" em depósitos não adaptados (sem grelhas de retenção à superfície ou à altura do escoamento que conduz para o exterior, obstrução da grelha de saída da piscina...).

Construção de estações "casa" para particulares que se dedicam à cria de peixes em tanques e piscinas de lazer.

Mais informações em **www.surfrider64.com** no ponto "biossuportes"

NÃO SE ESQUEÇA DE FOTOCOPIAR ESTE DOCUMENTO

//TIRE FOTOCÓPIAS DESTE DOCUMENTO//

Por favor, dê este documento a todos os pais de filhos menores que participam na operação para o assinarem e envie-nos as fichas para a sede da associação antes do evento. No caso em que alguns pais não queiram, é muito importante não fotografar nem filmar a criança.

Autorização de direitos de imagem

Descarga de responsabilidade – Foto / Vídeo

Pela presente, autorizo a Surfrider Foundation Europe a utilizar as imagens do meu filho tomadas durante as actividades da associação com um aparelho fotográfico, uma câmara de vídeo ou uma câmara digital de uso com fim não lucrativo no âmbito das diversas actividades e publicações e renuncio a qualquer direito de compensação ou de posse por qualquer utilização desse material.

Nome da criança:

Nome do(a) pai(mãe)/tutor:

Data e assinatura:

Descarga de responsabilidade – Foto / Vídeo

Pela presente, autorizo a Surfrider Foundation Europe a utilizar as imagens do meu filho tomadas durante as actividades da associação com um aparelho fotográfico, uma câmara de vídeo ou uma câmara digital de uso com fim não lucrativo no âmbito das diversas actividades e publicações e renuncio a qualquer direito de compensação ou de posse por qualquer utilização desse material.

Nome da criança:

Nome do(a) pai(mãe)/tutor:

Data e assinatura: